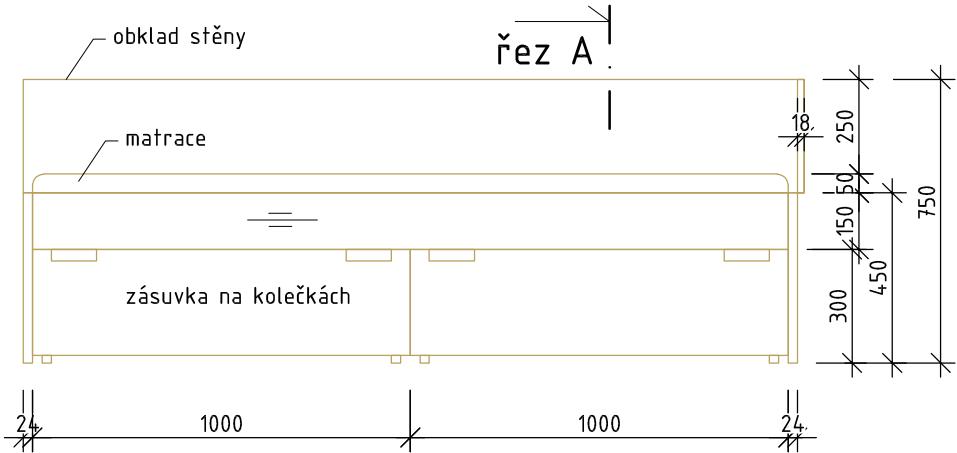
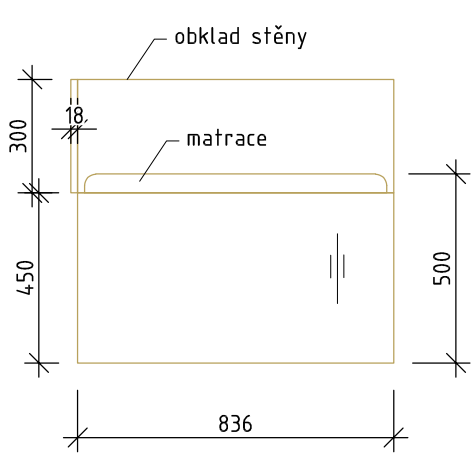


L1 - LŮŽKO (pravé provedení)


POHLED ČELNÍ



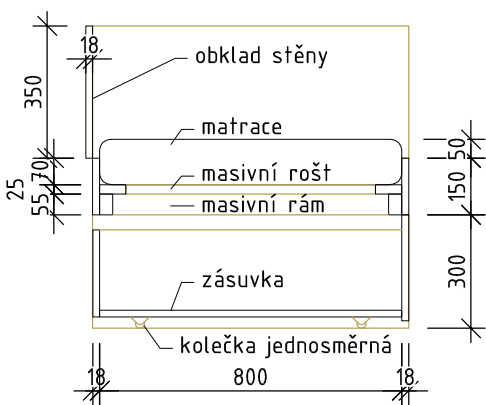
POHLED BOČNÍ



PŮDORYS



ŘEZ A



POPIS:

Čela postele - LTD tl. 25mm s tolerancí 1mm (oboustr. laminace), dekor dub, ABS hrana tl.2mm.
Boky, zásuvky, obklad stěn - LTD tl. 19mm s tolerancí 1mm (oboustr. laminace), dekor dub, ABS hrana tl.2mm.
Čela zásuvek dekor RAL 1013, ABS hrana tl.2mm. Dno zásuvek vyztuženo podpurným prvem !
Rám a pevný rošt - masivní nenapojované dřevo s transparentním lakem, rošt nosnost min. 150kg.
Úchytky - kovové, zadlabané, rozměr 143x35x12mm s tolerancí 2mm, povrch nerez.
Matrace - 2000x800x140mm ±10mm, pěnová, tvar.stálá, tuhost min.3, potah 100%polyester, snímatelný, pratelný, únosnost matrace min. 120kg.
Kotvení - obklad stěn kotvený ke stěně, šrouby opatřeny krytkami v barvě LTD.

POZNÁMKA:

VEŠKERÉ ROZMĚRY NUTNO OVĚŘIT NA STAVBĚ ! VÝROBNÍ DOKUMENTACE BUDE PŘEDLOŽENA KE SCHVÁLENÍ AD.

REVIZE ZE DNE 3.7.2024

ZPRACOVATEL:  Bezručova 81/17a, Brno 60200	AKCE: REKONSTRUKCE A MODERNIZACE VŠ KOLEJÍ KOUNICOVA 50 - INTERIÉROVÉ VYBAVENÍ	VÝKRES: VYBAVENÍ POKOJŮ	04
		L1 - LŮŽKO M 1:20	